

# 財團法人中華民國兒童燙傷基金會

## 2009 年度工作報告

### 一、 重要活動：

時間	活動說明
1月14日	黃惠芬代表參加「醫藥記者會員大會暨年終尾牙餐會」並贈禮品。
1月15日	由馬偕護理專校主辦之「六基金會董事聯誼會」假彭園餐廳舉行
3月30日	彰化銀行網路 ATM 捐款系統已於三月底完成本會網站連結建置
6月30日	台灣公益團體自律聯盟來函惠請繳交97年度財務報告及業務工作報告，本會已於六月底完成送件以作為公佈該聯盟網站使用
7/16-20日	本會 2009 年燙傷兒童夏令營假高雄澄清湖舉行，活動圓滿成功
11月30日	2009 年夏令營專刊會訊與活動記錄光碟已製作完成，並寄送給參加的小朋友與夏令營工作人員

### 二、 企業、單位合作活動：

日期	單位	內容
2月26日	一番味蔬食公司	來訪本會並同意免費提供該公司油飯於夏令營活動期間食用
4月4~5日	紙風車劇團	假台中文心森林公園再度承辦台中市兒童藝術節活動，本會獲邀參加設攤進行燒燙傷預防宣導
4-5月	紙風車劇團	「台北縣兒童表演藝術節」29 鄉鎮市巡迴演出，本會再陸續配合完成樹林、烏來、蘆洲、三重、中和、石碇、永和、板橋共 8 場，總計上半年度共配合宣導 21 場。
4月25日	天母國小	舉辦校慶運動大會暨園遊會，本會受邀設攤宣導
5月2日	桃園縣同心婦幼成長協會	假平鎮市復興親子公園舉辦「2009 愛呀!我的媽」母親節慶祝活動，本會受邀設攤宣導。

5月10日	華映國際	提供本會燙傷兒童及家屬假國賓微風影城播映之「螢火蟲之墓」電影票100張，聯絡後共計94名燙傷兒童及家屬參加。
6月26日	如果兒童劇團	邀請本會燙傷兒童及家屬參加第九口大戲「你不知道的白雪公主」總彩排場演出，連工作人員共計約30人參加。
8月29日	台北市立動物園	配合國際金剛猩猩保育年舉辦「2009台北動物夏夏叫 金剛猩猩好麻吉」活動邀請本會燙傷小朋友及家屬參加，連工作人員共計約40人參加。
10月16日	光寶文教基金會	提供本會燙傷兒童及家屬「幾米星空特展」入場券並安排專人進行參觀導覽，共計約20人參加。
10月17日	台中美僑商會	假台中大坑高爾夫球場舉辦公益募款賽並於晚間假台中精點酒店舉辦募款餐會，本會準備相關資料100份並於餐會中進行會務介紹。
10月18日	兩廳院	舉辦「藝術零距離圓夢計劃」並獲得企業贊助提供本會燙傷兒童及家屬「NSO精選—昂首 那心底的凱旋」國家交響樂團演出票券，當日共計29人參加。
12月24日	國立台灣藝術大學	於12月25-27日假國家戲劇院演出「胡桃鉗」芭蕾舞劇並於前一日安排慈善義演場，本會燙傷兒童及家屬共計10人受邀參加。
12月25日	如果兒童劇團	邀請本會燙傷兒童及家屬參加年終大戲「誰是聖誕老公公」總彩排場演出，連工作人員共計約17人參加。

### 三、 捐款活動：

日期	單位	內容
3月18日	金龍扶輪社	來訪本會並進行彈性衣捐贈儀式，本會整理三至五月份之個案申請補助資料進行補助款核銷（十萬元整）
5月19日	台北市長江獅子會	舉辦會長交接暨新任理監事就職典禮，會中並捐贈本會五萬元整，由執行長代表出席接受捐贈
7月14日	台北北門扶輪社	來訪本會並捐贈夏令營活動費用三萬元整

#### 四、 學生、公司團體來訪簡介：

日期	單位
1月4日	W & Associates 的 Jason 與 Vision Creator 瘋台灣製作 Tim (李景白) 來訪本會

#### 五、 媒體、廣告及專欄：

日期	合作媒體/公司	內容
1月7日	新生報	電話 Call Out 專訪本會董光義董事長
4月21日	台東教育電台	電話 call out 至基金會進行電話採訪。
1月22日 至 2月28日	台鐵候車室	2008 年燙傷兒童夏令營公關版於 11 月底製作完成,並增加二段由近兩年公關版剪接而成 120 秒夏令營介紹短版以作為短時間介紹使用,並安排過年期間於台鐵候車室播放

#### 六、 社會心理、回歸重建活動方案

##### (一) 燒燙傷預防急救宣導

單位	場次/活動名稱	人次	結算金額	預算	使用率
馬偕紀念醫院	燒燙傷預防與急救宣導暨病患回歸輔導	3,210	8,092	28,000	28.9%
馬偕紀念醫院	社區燙傷醫療講座	793	2,500	8,800	28.4%
左營醫院	燒燙傷預防宣導活動	1,210	17,655	19,000	92.9%
彰化基督教醫院	燒燙傷預防與急救宣導活動	5,474	27,141	44,000	61.7%
	燒燙傷預防教育宣導研習會	93	15,010	18,200	82.5%
台東馬偕醫院	燒燙傷預防宣導活動	0	0	20,000	0%
小計			<b>70,398</b>	<b>138,000</b>	51%

##### (二) 燒燙傷病患及家屬聯誼活動

單位	活動名稱	人數	結算金額	預算	使用率
馬偕紀念醫院	燙傷中心節慶聚會慶祝活動	91	13,396	30,400	44.1%
	燙傷病友聯誼會	108	58,501	62,000	94.4%
彰化基督教醫院	燒燙傷病友醫療講座暨聯誼會	60	32,708	51,500	63.5%
左營醫院	病房節慶聯誼活動	157	45,774	51,500	88.9%
	做伙趴趴走一日遊活動	71	80,042	94,200	85%

小計			230,421	289,600	79.6%
----	--	--	---------	---------	-------

**(三) 燒燙傷病患及家屬座談會、支持團體**

申請單位	計劃名稱	人次	結算金額	預算	使用率
馬偕醫院	燙傷兒童及家屬支持團體	0	0	20,850	0%
中國醫藥大學附設醫院	燒燙傷病友暨家屬健康講座	0	0	9,000	0%
小計		0	0	29,850	0%

**(四) 各醫院預算與使用率整理：**

申請單位	計劃名稱	結算金額	預算	使用率
馬偕醫院	燒燙傷預防與急救宣導暨病患回歸輔導	8,092	28,000	28.9%
	社區燙傷醫療講座	2,500	8,800	28.4%
	燙傷中心節慶聚會慶祝活動	13,396	30,400	44.1%
	燙傷病友聯誼會	58,501	62,000	94.4%
	燙傷兒童及家屬支持團體	0	20,850	0%
左營醫院	燒燙傷預防宣導活動	17,655	19,000	92.9%
	病房節慶聯誼活動	45,774	51,500	88.9%
	做伙趴趴走一日遊活動	80,042	94,200	85%
彰化基督教醫院	燒燙傷預防與急救宣導活動	27,141	44,000	61.7%
	燒燙傷預防教育宣導研習會	15,010	18,200	82.5%
	燒燙傷病友醫療講座暨聯誼會	32,708	51,500	63.5%
台東馬偕醫院	燒燙傷預防宣導活動	0	20,000	0%
中國醫藥大學附設醫院	燒燙傷病友暨家屬健康講座	0	9,000	0%
		300,819	457,450	65.8%

**(五) 方案年度預算：\$457,450；**

**實際補助支出總額：\$300,819 (使用率 65.8%)**

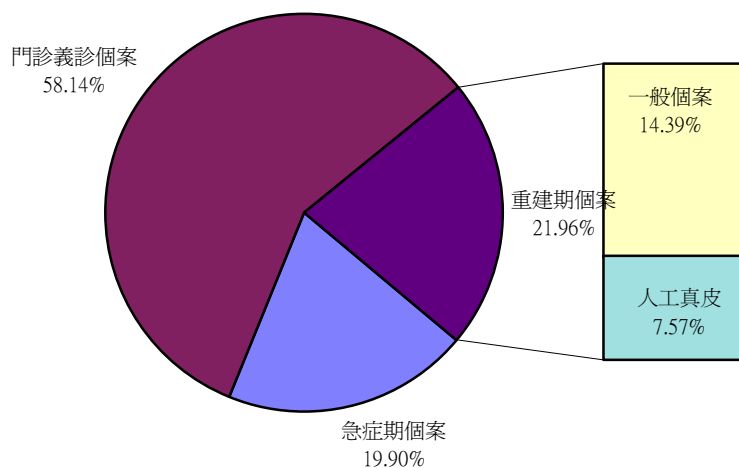
**七、 2009 年度醫療費用使用分配**

1. 年度補助：年度總金額為 2,685,844 元，支出年度預算 4,000,000 元之 67.15%；總補助 4,359 人次。

申請方式分爲急症期申請、重建期申請及門診義診等三項方式，各項之補助人次及費用如表一及圖一。

表一、2009 年醫療費用補助各申請方式之補助人次及費用

申請方式	補助人次 (單位：人次)	補助金額 (單位：元)	佔年度總補助 金額之比例
急症期個案	總計：68	534,511	19.9%
	一般個案：10	88,381	3.29%
	住院復健：58	446,130	16.61%
重建期個案	總計：53	589,830	21.96%
	一般個案：49	386,642	14.39%
	人工真皮：4	203,188	7.57%
門診義診個案	4,238	1,561,503	58.14%
總計	4,359	2,685,844	100.00%



圖一、各申請方式所使用醫療補助經費之比例

2. 補助個案醫療費用：

(1)分類項目有住院復健費、彈性衣、人工真皮、住院手術費、Anti-coat、組織擴張器、矽膠片、矽膠面膜、背架、住院費、營養補助等，共 11 項，共計 121 人次申請，補助 1,124,341 元。(如表二)

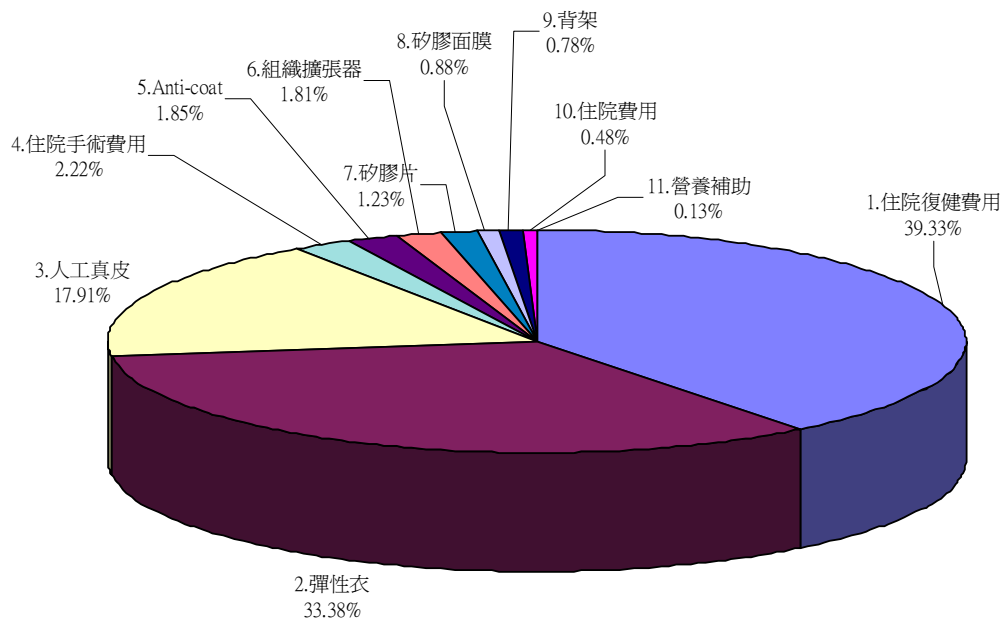
(2)在表二各項目申請，補助 58 人次之住院復健費用，佔最高之支出 446,130 元 (39.33 %)，皆使用在急症期治療；其次為 48 人次申請之彈性衣費用，共 378,680 元，佔 33.38%，其中 52.46 % 用於補助重建期個案個案；另有 4 人次申請人工真皮費用 203,188 元，總補助費用佔 17.91%。各項目之比例比較如圖二。

表二、各補助項目之補助人次及費用

申請補助項目	急症期個案		重建期個案		年度總 補助個案 人次	年度總 補助個案 金額	佔年度總 補助個案 金額之比例
	補助人次 (單位：人次)	補助金額 (單位：元)	補助人次 (單位：人次)	補助金額 (單位：元)	補助人次 (單位：人次)	補助金額 (單位：元)	
1.住院復健費用	58	446,130	0	0	58	446,130	39.33%
2.彈性衣	7	51,990	41	326,690	48	378,680	33.38%
3.人工真皮	0	0	4	203,188	4	203,188	17.91%
4.住院手術費用	0	0	3	25,220	3	25,220	2.22%
5.Anti-coat	1	21,000	0	0	1	21,000	1.85%
6.組織擴張器	0	0	1	20,563	1	20,563	1.81%
7.矽膠片	0	0	2	12,900	2	13,900	1.23%
8.矽膠面膜	1	10,000	0	0	1	10,000	0.88%
9.背架	0	0	1	8,820	1	8,820	0.78%
10.住院費用	1	5,391	0	0	1	5,391	0.48%
11.營養補助	0	0	1	1,449	1	1,449	0.13%
	68	534,511	53	589,830	121	1,124,341	100%

備註：(1) 同一個案在單次申請中，可申請一項以上補助。

(2) 在此部份所指的「年度總補助個案金額」，不包含門診義診。

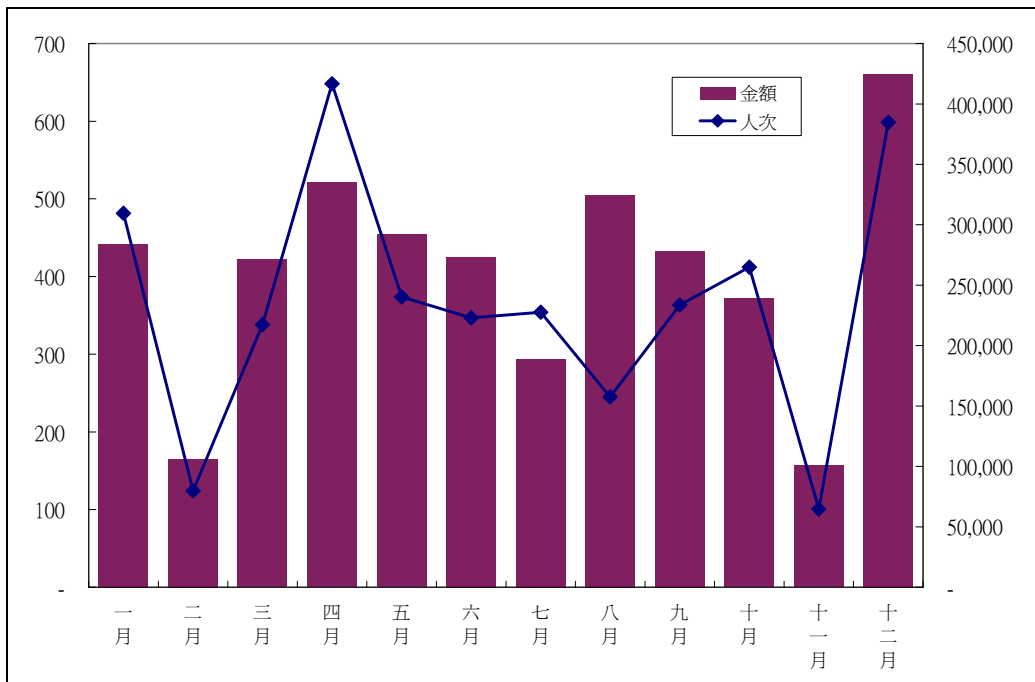


圖二、2009年兒燙個案各補助項目使用醫療補助費之比例

## 八、2009年每月補助情形

### 1. 補助人次及金額月統計資料

月份	急症個案						重建個案				門診義診		合計	
	一般個案		住院復健		人工真皮		一般個案		人工真皮		人次	金額	人次	金額
	人次	金額	人次	金額	人次	金額	人次	金額	人次	金額				
一月	0	0	5	62,930	0	0	3	28,463	0	0	309	108,554	317	199,947
二月	-	-	4	28,600	0	0	3	17,046	0	0	373	138,940	380	184,586
三月	1	2,520					2	21,380			172	52,138	175	76,038
四月	1	12,830	8	50,700			9	75,006			359	140,987	377	279,523
五月	1	21,000					3	36,710			386	118,937	390	176,647
六月	3	17,991	10	61,690			4	30,312			403	160,166	420	270,159
七月							5	31,802	1	42,240	196	78,993	202	153,035
八月	1	1,840	6	69,000			2	24,400	1	66,880	509	191,717	519	353,837
九月			7	24,300			3	31,052	2	94,068	386	162,371	398	311,791
十月			7	45,850			2	12,955			459	164,270	468	223,075
十一月	2	11,000	6	46,060			4	37,579			405	137,647	417	232,286
十二月	1	21,200	5	57,000			8	39,937			281	106,783	295	224,920
合計	10	88,381	58	446,130	-	-	48	386,642	4	203,188	4,238	1,561,503	4,358	2,685,844



圖三、2009年每月補助人次及費用。

備註：條狀圖示為每月補助費用，曲線圖示為每月補助人次。

## 2. 2009年補助人工真皮材料費用

月份	Integra		Alloderm		Meek		合計	
	人次	金額	人次	金額	人次	金額	人次	金額
一月	0	0	0	0	0	0	0	0
二月	0	0	0	0	0	0	0	0
三月	0	0	0	0	0	0	0	0
四月	0	-	0	0	0	-	0	-
五月	0	0	0	0	0	0	0	0
六月	0	0	0	0	0	0	0	0
七月	1	42,240	0	0	0	0	0	0
八月	1	66,880	0	0	0	0	0	0
九月	2	94,068	0	0	0	0	0	0
十月	0	-	0	0	0	0	0	0
十一月	0	0	0	0	0	0	0	0
十二月	0	0	0	0	0	0	0	0
合計	4	203,188	0	0	0	0	0	0



明細說明：

補助四件 Integra 材料費：

- (1) 補助盧燕豪費用 42,240 元（年齡：5.83 歲，由馬偕醫院申請；費用總額為 70,400 元，手術日期為 2007 年 10 月 31 日）。
- (2) 補助柯仁凱費用 66,880 元（年齡：10 歲，由馬偕醫院申請；費用總額為 70,400 元，手術日期為 2009 年 6 月 30 日）。
- (3) 補助吳姿儀費用 60,000 元（年齡：9.42 歲，由三軍總院申請；費用總額為 60,000 元，手術日期為 2009 年 7 月 30 日）。
- (4) 補助徐俊彥費用 34,068 元（年齡：11.75 歲，由花蓮慈濟醫院申請；費用總額為 75,070 元，手術日期為 2009 年 8 月 5 日）。

3. 補助示範病房住院病人復健費用

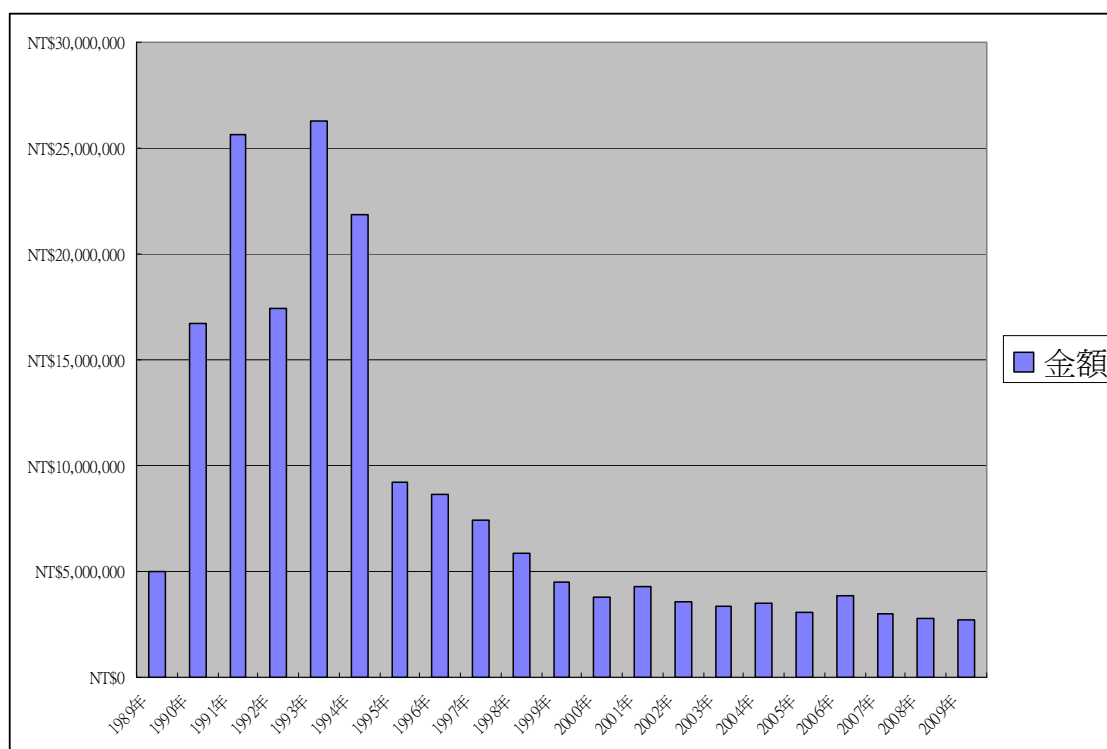
月份	馬偕		左營		彰基		合計	
	人次	金額	人次	金額	人次	金額	人次	金額
一月	5	62,930	0	0	0	0	5	62,930
二月	4	28,600	0	0	0	0	4	28,600
三月	0	0	0	0	0	0	0	0
四月	6	37,200	0	0	0	0	6	37,200
五月	0	0	0	0	0	0	0	0
六月	10	61,690	0	0	0	0	0	61,690
七月	0	0	0	0	0	0	0	0
八月	6	69,000	0	0	0	0	0	69,000
九月	7	24,300	0	0	0	0	0	24,300
十月	7	45,850	0	0	0	0	0	45,850
十一月	6	46,060	0	0	0	0	0	46,060
十二月	5	57,000					5	57,000
合計	56	432,630	-	-	-	-	20	432,630

## 九、 1989 年至 2009 年補助情形：

1. 1989 年至 2009 年補助總金額為 182,338,701 元。

表三、各年度補助金額

年度	'89	'90	'91	'92	'93
金額	5,028,158	16,715,477	25,625,743	17,394,077	26,255,046
年度	'94	'95	'96	'97	'98
金額	21,864,227	9,224,471	8,652,447	7,408,012	5,862,688
年度	'99	'00	'01	'02	'03
金額	4,497,397	3,770,573	4,274,717	3,569,143	3,325,265
年度	'04	'05	'06	'07	'08
金額	3,469,977	3,064,307	3,833,477	2,997,561	2,820,094
年度	09				
金額	2,685,844				



圖四、各年度支出之醫療補助金額

2. 1994 至 2009 年各年度各項補助總金額比例：

表四、各年度補助總金額比例（包含急症、重建個案及門診義診個案）

年 度	急症個案	重建個案	門診個案	佔各年度比例
1994	51.57%	39.34%	9.09%	100.00%
1995	46.16%	38.30%	15.54%	100.00%
(1995 年 4 月開始實施全民健保制度)				
1996	35.13%	37.55%	27.32%	100.00%
(基金會自 1996 年擴大業務服務為全年重建整形義診)				
1997	36.27%	29.36%	34.37%	100.00%
1998	25.70%	26.04%	48.26%	100.00%
1999	23.05%	19.76%	57.19%	100.00%
2000	13.14%	14.37%	72.50%	100.00%
2001	19.02%	9.07%	71.91%	100.00%
2002	14.69%	6.88%	78.43%	100.00%
2003	13.81%	15.57%	70.62%	100.00%
2004	6.03%	10.85%	83.12%	100.00%
2005	9.00%	13.54%	77.46%	100.00%
2006	18.62%	12.18%	69.19%	100.00%
2007	31.02%	13.47%	55.50%	100.00%
2008	26.55%	15.97%	57.51%	100.00%
2009	19.9%	21.96%	58.14%	100.00%

註 1：1989 至 1993 年的資料沒有急症個案與重建個案分類，故無法列入計算。

註 2：自 1999 年開始開放補助 Integra 材料費，2001 年開始開放補助 Alloderm 材料費，皆只限於重建個案使用。2004 年開始補助急症期個案亦可使用 Meek。

註 3：2006 年 8 月開始補助三示範病房之個案在急症期住院復健費用。

3. 各年度總補助人次，總補助人次為 96,505。

表五、各年度補助人次（包含急症、重建個案及門診義診個案）

年 度	急症個案	重建個案	門診個案	各年度總計
1989	133	0	(資料不全)	133
1990	394	0	(資料不全)	394
1991	298	167	(資料不全)	465
1992	212	208	1,300	1,720
1993	242	304	2,871	3,417
1994	212	316	2,498	3,026
1995	78	309	881	1,268
(1995 年 4 月開始實施全民健保制度)				
1996	400	313	3,944	4,657
(基金會自 1996 年擴大業務服務為全年重建整形義診)				
1997	386	267	5,628	6,281
1998	165	156	6,763	7,084
1999	101	95	6,763	6,959
2000	67	76	6,823	6,966
2001	65	47	6,886	6,998
2002	53	50	7,654	7,757
2003	41	68	6,570	6,679
2004	21	42	6,711	6,774
2005	21	44	5,806	5,871
2006	91	46	5,521	5,658
2007	114	31	5,044	5,189
2008	75	35	4,741	4,851
2009	68	52	4,238	4,358
歷年總計	3,237	2,626	90,642	96,505

#### 十、 2009 年各合約醫院申請補助整理：

各合約醫院申請補助金額及人次之年度統計表（依總補助金額排序）

合約醫院別	總補助金額	總補助人次	急症個案人次	急症個案金額	重建個案人次	重建個案金額	門診義診人次	門診義診金額
馬偕醫院(台北淡水)	1,122,908	1,213	58	446,130	10	176,284	1145	500,494
長庚醫院(林口)	412,042	838	0	0	7	93,420	831	318,622
國軍左營總醫院	328,833	864	2	23,520	13	66,004	849	239,309
亞東醫院	149,996	458	0	0	2	24,052	456	125,944
新竹馬偕醫院	124,312	215	0	0	0	0	215	124,312
彰化基督教醫院	116,768	230	0	0	0	0	230	116,768
成大醫院	76,076	163	0	0	3	22,980	160	53,096
三軍總醫院	70,352	5	1	1,840	4	68,512	0	0
奇美醫院	52,380	214	0	0	0	0	214	52,380
嘉義基督教醫院	50,411	7	4	39,191	3	11,220	0	0
慈濟醫院	46,268	2	0	0	2	46,268	0	0
台北長庚醫院	43,980	5	0	0	5	43,980	0	0
恩主公醫院	42,853	116	0	0	1	20,563	115	22,290
中國醫藥大學附設醫	12,830	1	1	12,830	0	0	0	0
新光醫院	11,356	20	0	0	2	5,976	18	5,380
高雄長庚醫院	11,000	2	2	11,000	0	0	0	0
台北榮總	10,571	1	0	0	1	10,571	0	0
長庚醫院(桃園)	2,030	1	0	0	0	0	1	2,030
成大醫院斗六分院	878	4	0	0	0	0	4	0
衛生署桃園醫院	0	0	0	0	0	0	0	0
萬芳醫院	0	0	0	0	0	0	0	0
陽明醫院	0	0	0	0	0	0	0	0
基隆長庚醫院	0	0	0	0	0	0	0	0
國泰醫院	0	0	0	0	0	0	0	0
國軍桃園總醫院	0	0	0	0	0	0	0	0
國軍松山總醫院	0	0	0	0	0	0	0	0
忠孝醫院	0	0	0	0	0	0	0	0
和平醫院	0	0	0	0	0	0	0	0
台安醫院	0	0	0	0	0	0	0	0
台北醫學大學附設醫	0	0	0	0	0	0	0	0
台大醫院	0	0	0	0	0	0	0	0
仁愛醫院	0	0	0	0	0	0	0	0
衛生署台中醫院	0	0	0	0	0	0	0	0
童綜合醫院	0	0	0	0	0	0	0	0
國軍台中總醫院	0	0	0	0	0	0	0	0
埔里基督教醫院	0	0	0	0	0	0	0	0
為恭紀念醫院	0	0	0	0	0	0	0	0
台中榮總	0	0	0	0	0	0	0	0
中山醫學大學附設醫	0	0	0	0	0	0	0	0
聖馬爾定醫院	0	0	0	0	0	0	0	0
慈濟醫院大林分院	0	0	0	0	0	0	0	0
高醫附設中和醫院	0	0	0	0	0	0	0	0
高雄榮總	0	0	0	0	0	0	0	0
羅東聖母醫院	0	0	0	0	0	0	0	0
羅東博愛醫院	0	0	0	0	0	0	0	0
國軍花蓮醫院	0	0	0	0	0	0	0	0
門諾醫院	0	0	0	0	0	0	0	0
台東馬偕醫院	0	0	0	0	0	0	0	0
小計	2,685,844	4,359	68	534,511	53	589,830	4,238	1,560,625

## 十一、與合約醫院合作重要事項：

### A. 補助燒傷醫療團隊人員參加國際會議：補助 2 項會議，共 19

人次參加。補助經費共 692,996 元整。

	會議名稱 (地點，時間)	參加人員
1	第七屆亞太燒傷會議（會議時間：2009 年 1 月 18 ~ 20 日，地點：印度，New Delhi）	基金會：高信鄧、董光義、陳景松 合約醫院：楊瑞永、陳嫩嫩、謝俊昇、洪麗娟，共 7 人參加。
2	第 41 屆 American Burn Association 年度學術會議，並於會後至 Phoenix 參訪 Arizona Burn Center(會議時間：2009 年 3 月 23 ~ 31 日，地點：美國，San Antonio)。	基金會：董光義、陳景松 合約醫院：謝俊昇、戴念梓 共 4 人參加。

### B. 研究計劃案補助：

1. 補助 2009 年度申請之案件，共 4 件，補助經費詳如下述：

序	申請者 (服務單位)	計劃名稱 (計劃預定實施期間)	2009 年度 申請補助經費	2009 年度 核銷金額
1	王先震 (萬芳)	設立 cGMP 人皮銀行以治療嚴重燒傷病人之研究 (三年計劃，第三年計畫)  (第三年計劃執行期間 2008.8.1-2009.7.31)	(第三年計畫合併第二年計畫經費：2,152,144)	2009/08/17 來函針對 2009/07/31 結餘款 777,776 元 提出展延計畫至 2010/01/31  ※本案迄今尚未核銷
2	陳天牧 (三總)	以 hydro-colloid 敷料攜帶臍帶間葉幹細胞治療燒燙傷慢性潰瘍 (2009.1.1~2009.12.31)	270,000	270,000
3	杜隆成 (馬偕)	全部體內植入式骨骼牽引延長器之設計及其於應用在動	550,000	535,236

		物之實驗備以後手燙傷病患之重建 (2009.1.1~2009.12.31)		
4	賴春生 (高醫)	顆粒細胞刺激因子於大鼠燒燙傷口上組織再生的機轉及應用 (2009.1.1~2009.12.31)	700,000	699,917

2.於 2009 年度完成結案報告，共 5 件。

序	報告者 (服務單位)	計劃名稱 (原計劃預定結案日)
1	翁立窈 (馬偕)	發展適合燒燙傷患者之中文版所羅門手功能評估工具 (2007.02.01-2009.01.31)
2	高淑霽 (台北榮總)	燒傷中心護理人員工作壓力與因應策略之探討 (2008.1.1-2009.06.30)
3	陳天牧 (三總)	以 hydro-colloid 敷料攜帶臍帶間葉幹細胞治療燒燙傷慢性潰瘍 (2009.1.1~2009.12.31)
4	杜隆成 (台北馬偕)	全部體內植入式骨骼牽引延長器之設計及其於應用在動物之實驗備以後手燙傷病患之重建 (2009.1.1~2009.12.31)
5	賴春生 (高醫)	顆粒細胞刺激因子於大鼠燒燙傷口上組織再生的機轉及應用 (2009.1.1~2009.12.31)

3.2010 年度尚在進行中之研究，共 4 件

序	報告者 (服務單位)	計劃名稱 (原計劃預定結案日)
1	王先震 (萬芳)	設立 cGMP 人皮銀行以治療嚴重燒傷病人之研究 (三年計劃，第三年計劃) (2008.8.1-2009.7.31) ※本案 2009/08/17 來函提出展延計畫至 2010/01/31，迄今尚未核銷
2	張世幸 (台北馬偕)	以膠原蛋白微粒及富含血小板血漿進行血管化骨移植動物實驗(2010.01.01-2010.12.31)

3	李書欣 (高醫)	脂源性幹細胞於大鼠全層皮膚燒傷幹細胞治療之機轉探討(2010.01.01-2010.12.31)
4	陳天牧 (三總)	以幾丁聚醣敷料攜帶纖維蛋白組織膠作為兒童燙傷病患清創後之止血醫材(2010.01.01-2010.12.31)

**C.論文補助，共補助 4 案，含論文審查費 30,000 元總獎助費用 54,000 元：**

序	申請人及服務單位	論 文 題 目	獎助費用
1	楊瑞永 (林口長庚)	Are augmentation mammoplasty and reconstruction of the burned breast collateral lines? Experience in performing simultaneous reconstructive and aesthetic surgery	10,000
2	楊瑞永 (林口長庚)	Heteropic ossification un burns: Our experience and literatue reviews	10,000
3	張雅惠 (台北榮總燒傷病房)	一位天疱瘡病人之加護護理經驗	2,000
4	林淑玲 (台北榮總燒傷病房)	照顧一位化學性灼傷病人復健過程之護理經驗	2,000



D.儀器設備補助：補助 3 家醫院，13 項設備，總補助費

2009年合約醫院燒燙傷病房儀器設備補助		
項次	補助醫院：國軍左營總院	
1	Top注射筒幫浦	84,900
2	可攜式多功能生理監視器	220,000
3	行動醫療護理推車	383,000
4	移動式電動血壓計	55,000
5	電動跑步機	37,850
6	拉筋機	2,880
7	滑雪踏步機	2,850
8	豬皮	7,200
9	不鏽鋼治療工作車	28,000
	小計	821,680
	補助醫院：馬偕紀念醫院	
10	豬皮	3,000
11	副木	50,800
12	玩具	9,998
	小計	63,798
	補助醫院：奇美醫院	
13	wii	9,787
	小計	9,787
	2009年度補助金額合計	895,265

E.合作學術活動，共補助一案，實支 306,791 元

辦理單位	內容
本會及燒傷學會	<p>「2009 年合約醫院工作研討會」</p> <p>◎ 日期：8 月 21 日(星期五)12:00~17:30</p> <p>◎ 地點：國軍左營總院 B1 大禮堂</p> <p>一、參加人員：共為 121 位。            基金會董事、工作人員：4 位。            國外講員：2 位。            國內講員：8 位。            合約醫院參與人員：107 位，25 家合約醫院。            北部地區：28 人(8 家合約醫院)            中部地區：15 人(6 家合約醫院)            南部地區：61 人(8 家合約醫院)：            東部地區 3 人(3 家合約醫院)。</p> <p>二、參加人員身份            醫師：25 位            護理師：77 位            物理治療師：1 位            職能治療師：3 位            社工人員：3 位            營養師：2 位            其他：7 位            兒燙工作人員：3 位</p> <p>三、建議：            (一)有多家合約醫院建議明年辦理日期能避開社工師國家考試時間(8/27-8/29)，讓社工人員也有機會參與。            (二)辦理型式可安排依業務性質分組帶討論，增加實務互動的機會。</p>

## F. 流行病學專案：

1. 45 家合約醫院上傳筆數，資料庫內總筆數合計為 16,754 筆。
2. 2009 年 1-12 月共計輸入 1857 筆，1-5 月輸入費實支 234,000 元；6-12 月輸入費實支 169,100 元。
3. 本會流行病學統計系統歷時多年，期間並經過多家公司轉手經營，目前系統因老舊及初期程式原始碼所有權未購買而出現許多問題無法修復，故提案增加 2010 年度預算 \$350,000 元，以新元件與技術將原有功能重新改寫與開發。

序	醫院名稱	2001 年 12 月 至 2007 年 1-12 月	2008 年 1-12 月	2009 年 1-12 月	總年度合計
1	國軍左營醫院	1,542	207	276	2,025
2	奇美醫院	1,045	167	168	1,380
3	林口長庚紀念醫院	986	176	211	1,373
4	彰化基督教醫院	969	123	166	1,258
5	高雄長庚醫院	819	164	199	1,182
6	馬偕紀念醫院	965	105	96	1,166
7	台中榮民總醫院	823	79	122	1,024
8	台大醫院	721	122	148	992
9	成大醫院	815	81	80	976
10	亞東紀念醫院	641	129	56	826
11	台北榮民總醫院	451	99	76	626
12	三軍總醫院	483	46	19	548
13	羅東博愛醫院	360	29	0	389
14	嘉義基督教醫院	185	105	96	386
15	中國醫藥大學附設醫院	244	71	50	365
16	高雄醫學大學附設中和紀念醫院	257	37	30	324
17	財團法人恩主公醫院	193	21	18	232
18	國泰醫院	176	26	17	219
19	萬芳醫院	202	0	0	202
20	馬偕紀念醫院台東分院	140	20	13	173
21	慈濟醫院	151	0	0	151
22	童綜合醫院	125	3	15	143
23	和平醫院	121	17	0	138
24	國軍台中總醫院	123	0	0	123
25	臺安醫院	102	0	0	102
26	高雄榮民總醫院	97	0	0	97
27	中山醫學大學附設醫院	97	0	0	97

序	醫院名稱	2001年12月 至2007年 1-12月	2008年 1-12月	2009年 1-12月	總年度合計
28	陽明醫院	70	0	0	70
29	忠孝醫院	65	0	0	65
30	埔里基督教醫院	45	0	0	45
31	新光醫院	23	0	1	24
32	門諾醫院	14	0	0	14
33	馬偕紀念醫院新竹分院	10	0	0	10
34	羅東聖母醫院	4	0	0	4
35	慈濟醫院大林分院	2	0	0	2
36	仁愛醫院	1	0	0	1
37	台北醫學大學附設醫院	1	0	0	1
38	聖馬爾定醫院	1	0	0	1
39	行政院衛生署桃園醫院	0	0	0	0
40	國軍松山醫院	0	0	0	0
41	行政院衛生署台中醫院	0	0	0	0
42	國軍花蓮總醫院	0	0	0	0
43	國軍桃園總醫院	0	0	0	0
44	為恭紀念醫院	0	0	0	0
45	成大醫院斗六分院	0	0	0	0
所有醫院上傳筆數合計		13,070	1,827	1,857	16,754

## 十二、各項業務執行狀況

- 1.年度總預算：20,060,000 元  
 年度總支出：15,123,147 元  
 總執行率：75.39 %

### 2.分類科目執行率

科目	2009 年度預算	2009 年度總支出	執行率
1. 醫療補助費	4,000,000	2,685,844	67.15%
2. 研究與發展費	6,442,000	3,098,771	48.10%
3. 專案費用	9,618,000	9,338,532	97.09%

3.各項業務預算執行狀況表

科目	2009 年度預算	2009 年度總支出	執行率
1. 醫療費補助	<b>4,000,000</b>	<b>2,685,844</b>	<b>67.15%</b>
2. 研究與發展費			
(1)研究費	<b>3,400,000</b>	<b>1,187,719</b>	<b>34.93%</b>
a.論文補助費	80,000	54,000	67.50%
b.研究計劃案	3,120,000	1,121,399	35.94%
c.會議及參訪	200,000	12,320	6.16%
(2)儀器及醫材	<b>1,100,000</b>	<b>911,265</b>	<b>82.84%</b>
a.補助合約醫院	1,000,000	895,265	89.53%
b.本會設備維修	100,000	16,000	16.00%
(3)研討會議費用	<b>1,942,000</b>	<b>999,787</b>	<b>51.48%</b>
a.國際會議補助	1,344,000	692,996	51.56%
b.年度研討會	588,000	306,791	52.18%
d.其它合作活動	10,000	0	0%
3. 專案費用			
(1)示範病房費用	<b>9,000,000</b>	<b>8,996,139</b>	<b>99.96%</b>
a.馬偕示範病房人事費	5,000,000	5,000,000	100%
b.左營示範病房人事費	3,000,000	2,996,139	99.87%
c.彰基示範病房人事費	1,000,000	1,000,000	100%
(2)電腦專案費	<b>618,000</b>	<b>342,393</b>	<b>55.40%</b>