



財團法人台灣醫療改革基金會  
資產負債表  
中華民國97年12月31日及96年12月31日

單位：新台幣元

	97年12月31日		96年12月31日	
	金額	百分比	金額	百分比
資產				
流動資產				
現金及約當現金	- 5,290,414	34%	4,214,228	28%
應收捐贈款	56,119	0%	700,708	5%
預付款項	121,031	1%	133,635	1%
其他流動資產	96,124	1%	44,981	0%
流動資產合計	5,563,688	35%	5,093,552	34%
基金及投資				
基金	10,000,000	64%	10,000,000	66%
基金及投資合計	10,000,000	64%	10,000,000	66%
固定資產				
辦公設備	47,809	0%	-	0%
累計折舊	(1,811)	0%	-	0%
固定資產淨額	45,998	0%	-	0%
其他資產				
什項資產	77,500	0%	83,000	1%
其他資產合計	77,500	0%	83,000	1%
資產總計	15,687,186	100%	15,176,552	100%
負債				
流動負債				
應付費用	393,024	3%	565,174	4%
其他流動負債	5,000	0%	217,302	1%
流動負債合計	398,024	3%	782,476	5%
淨資產				
無限制用途	5,289,162	34%	4,394,076	29%
暫時限制用途	0	0%	0	0%
永久限制用途	10,000,000	64%	10,000,000	66%
淨資產總計	15,289,162	97%	14,394,076	95%
負債及淨資產總計	15,687,186	97%	15,176,552	95%

主辦會計

經理人


董事長

財團法人台灣醫療改革基金會  
營運活動表  
中華民國97及96年度

單位：新台幣元

	無限制用途				暫時限制用途				永久限制用途				合計			
	97年		96年		97年		96年		97年		96年		97年		96年	
	金額	百分比	金額	百分比	金額	百分比	金額	百分比	金額	百分比	金額	百分比	金額	百分比	金額	百分比
收入																
社會資助：																
捐贈收入	5,772,861	100%	4,779,709	97%	1,095,000	100%	656,203	100%					6,867,861	100%	5,435,912	97%
義賣收入		0%	144,730	3%		0%		0%					0	0%	144,730	3%
小計	5,772,861	100%	4,924,439	100%	1,095,000	100%	656,203	100%					6,867,861	100%	5,580,642	100%
收入合計	5,772,861	100%	4,924,439	100%	1,095,000	100%	656,203	100%					6,867,861	100%	5,580,642	100%
成本																
銷售成本或營運成本		0%	75,000	2%		0%		0%					0	0%	75,000	1.34%
成本合計	0	0%	75,000	2%	0	0%	-	0%					0	0%	75,000	1.34%
重分類																
92年度保留款使用		0%	(1,346,688)	-27%		0%		0%					0	0%	(1,346,688)	0%
聯勤補助款使用-95/96年		0%	-	0%		0%	(1,059,303)						0		(1,059,303)	
重分類合計	0	0%	(1,346,688)	-27%	0	0%	(1,059,303)	0%					0	0%	(2,405,991)	0%
費用																
資訊透明化	1,565,982	27%	303,580	6%	0	0%		0%					1,565,982	23%	303,580	5%
醫病關係	436,010	8%	359,227	7%	405,000	37%		0%					841,010	12%	359,227	6%
醫療品質	774,482	13%	795,237	16%	690,000	63%		0%					1,464,482	21%	795,237	14%
管理費用	1,118,736	19%	2,709,883	55%		0%		0%					1,118,736	16%	2,709,883	49%
募款費用	1,298,620	22%	419,743	9%		0%		0%					1,298,620	19%	419,743	8%
費用合計	5,193,830	90%	4,587,670	93%	1,095,000	100%	-	0%					6,288,830	92%	4,587,670	82%
業外利益及損失																
利益																
利息收入	290,236	5%	279,257	6%		0%		0%					290,236	4%	279,257	5.00%
兌換利益	25,819	0%	20,939	0%		0%		0%					25,819	0%	20,939	0.38%
獎金收入		0%	70,000	1%		0%		0%					0	0%	70,000	1.25%
利益合計	316,055	5%	370,196	8%	0	0%	-	0%					316,055	5%	370,196	7%
損失																
淨資產變動(餘絀)	895,086	16%	(714,723)	-15%	0	0%	(403,100)	100%					895,086	13%	(1,117,823)	23%
期初淨資產餘額	4,394,076		5,108,799		0		403,100		10,000,000		10,000,000		14,394,076		15,511,899	
期末淨資產餘額	5,289,162		4,394,076		0		0		10,000,000		10,000,000		15,289,162		14,394,076	

主辦會計 

經理人 


董事長 





財團法人台灣醫療改革基金會  
現金流量表(間接法)  
中華民國97及96年度

單位：新台幣元

	97年	96年
營運活動之現金流量(間接法)		
本期淨資產變動金額	895,086	(1,117,823)
調整項目		
折舊費用	1,811	0
應收捐贈款減少(增加)	644,589	(618,888)
預付款項減少(增加)	12,604	(6,987)
其他流動資產減少(增加)	(51,143)	(9,292)
應付費增加(減少)	(172,150)	(231,451)
其他流動負債增加(減少)	(212,302)	206,220
營運活動之淨現金流入(流出)	1,118,495	(1,778,221)
投資活動之現金流量		
存出保證金減少(增加)	5,500	5,000
投資活動之淨現金流入(流出)	5,500	5,000
融資活動之現金流量		
限於購置設備之捐贈	(47,809)	
融資活動之淨現金流入(流出)	(47,809)	
本期現金及約當現金增加(減少)數	1,076,186	(1,773,221)
期初現金及約當現金餘額	4,214,228	5,987,449
期末現金及約當現金餘額	5,290,414	4,214,228

主辦會計 


經理人 


董事長 

財團法人台灣醫療改革基金會  
功能別費用表  
中華民國97年度

單位：新台幣元

費用性質	作業服務費用					後勤行政費用		
	合計	資訊透明化	醫病關係	醫療品質	小計	管理費用	募款費用	小計
薪資費用	3,981,135	816,530	512,400	1,021,547	2,350,477	816,610	814,048	1,630,658
租金費用	295,560	49,260	73,890	49,260	172,410	49,260	73,890	123,150
文具用品	163,694	123,705	14,114	17,237	155,056	3,277	5,361	8,638
排版印刷	455,286	201,682	16,300	156,454	374,436		80,850	80,850
郵電費(運費)	320,527	106,723	88,683	79,171	274,577	9,146	36,804	45,950
修繕費	103,084	18,000	22,000	22,000	62,000	1,000	40,084	41,084
廣告費(文宣)(差旅)	117,311	51,138	19,319	6,995	77,452	15,433	24,426	39,859
捐贈費用	55,604				-		55,604	55,604
水電瓦斯費	32,053	10,045	2,686	3,018	15,749	10,392	5,912	16,304
勞務費(稿費)(講師)	218,010	47,500	18,000	42,200	107,700	90,010	20,300	110,310
手續費	50,816		30		30	3,576	47,210	50,786
交通費	17,175	2,750	6,421	4,832	14,003	690	2,482	3,172
書報雜誌	17,762	6,420	4,865	2,719	14,004	1,801	1,957	3,758
職工福利	25,443				-	25,443		25,443
折舊費用	1,811				-	1,811		1,811
保險費	313,375	53,820	53,997	50,083	157,900	81,225	74,250	155,475
雜項費用	120,184	78,409	8,305	8,966	95,680	9,062	15,442	24,504
費用合計	6,288,830	1,565,982	841,010	1,464,482	3,871,474	1,118,736	1,298,620	2,417,356
聯勸補助款使用-97年	(405,000)		(405,000)		(405,000)			0
臺南地檢署緩起訴處分金-97年	(690,000)			(690,000)	(690,000)			0
合計	5,193,830	1,565,982	436,010	774,482	2,776,474	1,118,736	1,298,620	2,417,356

主辦會計 

經理人 

董事長 