

財團法人台灣紅絲帶基金會

財務報表

暨

會計師查核報告

民國一〇三年度及一〇二年度




地址：台北市大同區南京西路410號8樓

電話：02-25592059

目 錄

項 目	頁 次
壹、會計師查核報告	1
貳、資產負債表	2
參、營運活動表	3
肆、現金流量表	4
伍、功能別費用表	5-6
陸、財務報表附註	7-12
一、成立及目的	7
二、重要會計政策之彙總說明	7-8
三、會計原則變動之理由及影響	8
四、重要會計科目之說明	8-11
五、金融商品資訊揭露	11-12



天耀聯合會計師事務所
HEAVEN HONOR UNITED CPAS'

台北市信義區東興路51號10樓
10F., NO.51, Dongxing Rd., Xinyi Dist.,
Taipei City 110, Taiwan (R.O.C)
TEL:886-2-87683698
FAX:886-2-87682159
E-mail:chen.cpa01@msa.hinet.net

會計師查核報告書

財團法人台灣紅絲帶基金會民國一〇三年及一〇二年十二月三十一日之資產負債表暨民國一〇三年及一〇二年一月一日至十二月三十一日之營運活動表、現金流量表及功能別費用表，業經本會計師查核竣事。上開財務報表之編製係管理階層之責任，本會計師之責任則為根據查核結果對上開財務報表表示意見。

本會計師係依照「會計師查核簽證財務報表規則」暨一般公認審計準則規劃並執行查核工作，以合理確信財務報表有無重大不實表達。此項查核工作包括以抽查方式獲取財務報表所列金額及所揭露事項之查核證據、評估管理階層編製財務報表所採用之會計原則及所作之重大會計估計，暨評估財務報表整體之表達。本會計師相信此項查核工作可對所表示之意見提供合理之依據。

依本會計師之意見，第一段所述財務報表在所有重大方面係依照衛生財團法人會計制度一致性規定及一般公認會計原則編製，足以允當表達財團法人台灣紅絲帶基金會民國一〇三年及一〇二年十二月三十一日之財務狀況，暨民國一〇三年及一〇二年一月一日至十二月三十一日之營運結果與現金流量。

此 致

財團法人台灣紅絲帶基金會 公 鑒

天耀聯合會計師事務所

會計師：

陳維章



中 華 民 國 一 〇 四 年 三 月 十 七 日

財團法人台灣經濟發展基金會

民國一〇三年十二月三十一日

單位：新台幣元

資 產	103年12月31日		102年12月31日		負債及淨資產	103年12月31日		102年12月31日	
	金額	%	金額	%		金額	%	金額	%
流動資產					流動負債				
現金及約當現金 (附註二及四-1)	4,456,781	20.88	6,320,456	27.34	其他應付款 (附註四-8)	826,010	3.87	732,771	3.17
應收帳款 (附註四-2)	1,766,500	8.28	2,033,848	8.79	其他流動負債 (附註四-9)	69,836	0.33	194,478	0.84
應收捐贈款	71,999	0.34	-	-	流動負債合計	895,846	4.20	927,249	4.01
其他應收款 (附註四-3)	700,962	3.28	469,661	2.03	負債總計	895,846	4.20	927,249	4.01
預付款項 (附註四-4)	274,471	1.29	5,500	0.02					
其他流動資產 (附註四-5)	10,894	0.05	8,595	0.04	淨資產				
流動資產合計	7,281,607	34.12	8,838,060	38.22	無限制用途	7,449,109	34.90	9,199,997	39.78
基金及投資					永久限制用途 (附註一)	13,000,000	60.90	13,000,000	56.21
基金 (附註二及四-6)	13,000,000	60.90	13,000,000	56.21	淨資產合計	20,449,109	95.80	22,199,997	95.99
固定資產 (附註二及四-7)									
辦公設備	442,184	2.07	442,184	1.91					
減：累計折舊	(332,340)	(1.56)	(332,340)	(1.44)					
固定資產淨額	109,844	0.51	109,844	0.47					
其他資產									
存出保證金	322,000	1.51	409,500	1.77					
遞延費用 (附註二)	631,504	2.96	769,842	3.33					
其他資產合計	953,504	4.47	1,179,342	5.10					
資產總計	21,344,955	100.00	23,127,246	100.00	負債及淨資產總計	21,344,955	100.00	23,127,246	100.00

(請參閱後附財務報表附註)

董事長：



經理人：



主辦會計：



財團法人台灣經濟發展基金會

中華民國一〇二〇年度

單位：新台幣元

	無限制用途				暫時限制用途				永久限制用途				合計			
	103年度		102年度		103年度		102年度		103年度		102年度		103年度		102年度	
	金額	百分比	金額	百分比	金額	百分比	金額	百分比	金額	百分比	金額	百分比	金額	百分比	金額	百分比
收入																
利息收入	204,178	1.63%	203,545	1.45%									204,178	1.63%	203,545	1.45%
社會資助																
受贈收入	2,844,608	22.64%	4,541,397	32.32%									2,844,608	22.64%	4,541,397	32.32%
小計	2,844,608	22.64%	4,541,397	32.32%									2,844,608	22.64%	4,541,397	32.32%
政府補助款	5,047,819	40.17%	3,579,072	25.47%									5,047,819	40.17%	3,579,072	25.47%
銷售貨物收入	115,761	0.92%	137,969	0.98%									115,761	0.92%	137,969	0.98%
銷售勞務收入	4,198,095	33.41%	5,357,930	38.13%									4,198,095	33.41%	5,357,930	38.13%
其他收入	154,148	1.23%	232,100	1.65%									154,148	1.23%	232,100	1.65%
收入合計	12,564,609	100.00%	14,052,013	100.00%									12,564,609	100.00%	14,052,013	100.00%
成本與費用																
作業服務—愛滋防治	12,523,597	99.67%	9,873,419	70.26%									12,523,597	99.67%	9,873,419	70.26%
管理費用	1,228,931	9.78%	3,128,236	22.26%									1,228,931	9.78%	3,128,236	22.26%
募款費用	562,969	4.48%	117,466	0.84%									562,969	4.48%	117,466	0.84%
成本與費用合計	14,315,497	113.93%	13,119,121	93.36%									14,315,497	113.93%	13,119,121	93.36%
業外利益與損失																
處分固定資產損失	-	-	-	-									-	-	-	-
業外利益與損失合計	-	-	-	-									-	-	-	-
淨資產變動	(1,750,888)	-13.93%	932,892	6.64%									(1,750,888)	-13.93%	932,892	6.64%
期初淨資產餘額	9,199,997		8,267,105						13,000,000		13,000,000		22,199,997		21,267,105	
期末淨資產餘額	7,449,109		9,199,997						13,000,000		13,000,000		20,449,109		22,199,997	

董事長：



經理人：



主辦會計：



財團法人台灣經濟發展基金會
現金流量表


民國一〇三年及一〇二年度十二月三十一日

單位：新台幣元

項 目	一〇三年度	一〇二年度
營運活動之現金流量		
本期淨資產變動金額	(1,750,888)	932,892
調整項目：		
各項攤提	483,138	469,788
應收帳款減少	267,348	402,747
應收捐贈款(增加)減少	(71,999)	34,023
其他應收款(增加)減少	(231,301)	311,913
預付款項(增加)	(268,971)	-
其他流動資產(增加)	(2,299)	(8,031)
其他應付款增加	93,239	352,960
其他流動負債(減少)增加	(124,642)	82,398
營運活動之淨現金(流出)流入	(1,606,375)	2,578,690
投資活動之現金流量		
存出保證金減少(增加)	87,500	(73,900)
遞延費用(增加)	(344,800)	(321,900)
投資活動之淨現金(流出)	(257,300)	(395,800)
本期現金及約當現金(減少)增加數	(1,863,675)	2,182,890
期初現金及約當現金餘額	6,320,456	4,137,566
期末現金及約當現金餘額	4,456,781	6,320,456
現金流量資訊補充揭露：		
本期支付利息(不含資本化之利息)	-	-
本期支付所得稅	2,337	8,557

(請參閱後附財務報表附註)

董事長：



經理人：



主辦會計：



財團法人台灣經濟發展基金會

功能非費用表

中華民國九十三年度

單位：新台幣元

費用性質	合計	作業服務— 愛滋防治	後勤行政費用		
			管理費用	募款費用	小計
用人費用					
薪資	8,623,992	7,567,566	612,206	444,220	1,056,426
職工福利費	4,322	4,032	290	-	290
職工保險費	881,311	687,695	193,616	-	193,616
服務費用					
郵電費	212,067	184,261	1,543	26,263	27,806
旅運費	672,248	648,190	21,377	2,681	24,058
印刷裝訂與廣告費	232,796	224,053	340	8,403	8,743
修理保養及保固費	59,197	31,157	28,040	-	28,040
專業服務費	393,381	341,000	52,381	-	52,381
公共關係費	32,789	10,960	19,989	1,840	21,829
材料及用品消耗					
文具用品	85,811	83,968	10	1,833	1,843
食品	100,966	95,796	3,530	1,640	5,170
其他用品	1,018,218	1,008,593	-	9,625	9,625
租金費用	1,233,597	1,137,625	47,311	48,661	95,972
攤銷	483,138	312,498	170,640	-	170,640
稅捐	6,886	-	6,886	-	6,886
補助費	54,687	54,687	-	-	-
訓練費	1,000	1,000	-	-	-
其他一雜項費用	219,091	130,516	70,772	17,803	88,575
合計	14,315,497	12,523,597	1,228,931	562,969	1,791,900

董事長：



經理人：



主辦會計：

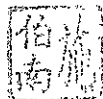


財團法人台灣絲帶基金會
功能雜費用表
中華民國107年度

單位：新台幣元

費用性質	合計	作業服務— 愛滋防治	後勤行政費用		
			管理費用	募款費用	小計
用人費用					
薪資	7,796,298	5,525,590	2,222,508	48,200	2,270,708
職工福利費	5,268	1,940	3,328	-	3,328
職工保險費	746,997	453,738	293,259	-	293,259
服務費用					
郵電費	189,682	146,837	36,342	6,503	42,845
旅運費	579,726	518,607	58,944	2,175	61,119
印刷裝訂與廣告費	427,344	385,571	32,438	9,335	41,773
修理保養及保固費	43,387	27,342	16,045	-	16,045
專業服務費	243,960	185,960	58,000	-	58,000
公共關係費	7,467	250	6,767	450	7,217
材料及用品消耗					
文具用品	91,079	84,263	4,204	2,612	6,816
食品	140,730	127,531	13,199	-	13,199
其他用品	929,219	871,771	57,448	-	57,448
租金費用	1,121,122	915,175	205,947	-	205,947
攤銷	469,788	395,616	74,172	-	74,172
稅捐	69,809	69,809	-	-	-
補助費	380	380	-	-	-
訓練費	5,486	4,486	1,000	-	1,000
其他—雜項費用	251,379	158,553	44,635	48,191	92,826
合計	13,119,121	9,873,419	3,128,236	117,466	3,245,702

董事長：



經理人：



主辦會計：



財團法人台灣紅絲帶基金會

財務報表附註

民國一〇二年及一〇一年十二月三十一日

(金額除另予註明外，均以新台幣元為單位)

一、成立及目的

1、財團法人台灣紅絲帶基金會(本基金會)成立於九十四年一月二十日，登記基金總額為 13,000,000 元，其設立目的在於協助政府推動各項愛滋防治工作，並喚起國人對愛滋防治工作的重視，支持愛滋防治之相關研究，奠定國內愛滋防治團體永續發展的基礎，推動國際愛滋防治合作與世界接軌。

2、截至一〇三年及一〇二年十二月三十一日止，本基金會員工人數皆為 11 人。

二、重要會計政策之彙總說明

本財務報表係依照衛生財團法人會計制度一致性規定及一般公認會計原則編製。

重要會計政策之彙總說明如下：

1、資產與負債區分流動與非流動之分類標準

流動資產係用途未受限制之現金或約當現金，或為交易目的而持有，或短期間持有且預期於資產負債表日後十二個月內將變現、備供出售或消耗之資產；流動負債係須於資產負債表日後十二個月內清償者。資產或負債凡不屬於流動資產或流動負債者為非流動資產或非流動負債。

2、現金及約當現金

現金流量表之編製係以現金及約當現金為基礎。約當現金係指隨時可轉換成定額現金，且即將到期（自投資日起三個月內到期或清償）而利率變動對其價值影響甚少之短期且具高度流動性投資。

3、基金

基金係指衛生財團法人成立時之設立基金，或受贈資產因捐贈人限制而需專戶儲存者。

4、固定資產

固定資產係按成本（含資本化利息）入帳，重大修理及改良作為資本支出，一般修理及維護支出，則作為費用處理。

折舊係按成本依估計之經濟耐用年數，以直線法計提，另租賃改良物依租賃期間及耐用年限較短者按直線法提列折舊。固定資產報廢或處分時沖轉有關成本及累計折舊，處分固定資產損益列為當年度損益。

5、遞延費用

遞延費用係以取得成本為入帳基礎，依三年採直線法攤提。

三、會計原則變動之理由及其影響：無。

四、重要會計科目之說明

1、現金及約當現金

	103年12月31日	102年12月31日
庫 存 現 金	\$ 4,463	\$ 47,324
銀 行 存 款	4,452,318	6,273,132
合 計	\$ 4,456,781	\$ 6,320,456

2、應收帳款

	103年12月31日	102年12月31日
疾 病 管 制 署	\$ 880,000	\$ 1,190,100
苗 栗 縣 政 府	590,000	495,000
新 北 市 衛 生 局	293,400	—
台 北 市 政 府 民 政 局	—	347,749
花 蓮 高 中	—	999
內 湖 國 中	1,500	—
行 天 宮 恩 主 公 醫 院	1,600	—
合 計	\$ 1,766,500	\$ 2,033,848

3、其他應收款

	103年12月31日	102年12月31日
預 估 定 存 息	\$ 113,099	\$ 113,099
政 府 補 助 款	553,931	290,962
其 他	33,932	65,600
合 計	\$ 700,962	\$ 469,661

4、預付款項

	103年12月31日	102年12月31日
網 站 租 金	\$ 5,238	\$ 5,500
網 站 建 置 第 一 期 款	266,667	—
其 他 墊 款	2,566	—
合 計	<u>\$ 274,471</u>	<u>\$ 5,500</u>

5、其他流動資產

	103年12月31日	102年12月31日
暫 付 款	\$ 10,894	\$ 8,595

6、基金變動明細表

項目	103年12月31日			
	期初餘額	本期增加	本期減少	期末餘額
基金存款	\$ 13,000,000	\$ —	\$ —	\$ 13,000,000

項目	102年12月31日			
	期初餘額	本期增加	本期減少	期末餘額
基金存款	\$ 13,000,000	\$ —	\$ —	\$ 13,000,000

7、固定資產

項 目	103年12月31日			
	成 本	累 計 折 舊	帳 面 價 值	
辦 公 設 備	\$ 442,184	\$ 332,340	\$ 109,844	

項 目	102年12月31日			
	成 本	累 計 折 舊	帳 面 價 值	
辦 公 設 備	\$ 442,184	\$ 332,340	\$ 109,844	

上述固定資產，皆未提供抵押亦未投保。

8、其他應付款

		103年12月31日	102年12月31日
薪	資	\$ 622,916	\$ 515,246
勞健保及退休	金	113,936	98,322
其	他	89,158	119,203
合	計	<u>\$ 826,010</u>	<u>\$ 732,771</u>

9、其他流動負債

		103年12月31日	102年12月31日
應付稅捐		\$ 67,501	\$ 123,555
代收款項		2,335	70,923
合	計	<u>\$ 69,836</u>	<u>\$ 194,478</u>

10、所得稅費用/應(退)所得稅

(1)、一〇三年度符合「教育文化公益慈善機關或團體免納所得稅適用標準」

第二條、第四條規定；另依該標準第三條規定應課徵所得稅之銷售貨物或勞務之所得計算如下：

銷售貨物或勞務之課稅所得額＝銷售貨物或勞務之收入淨額

4,313,856 元－銷售貨物或勞務之成本費用 6,466,923 元＝

-2,153,067 元，故免納所得稅。

(2)、一〇二年度符合「教育文化公益慈善機關或團體免納所得稅適用標準」

第二條、第四條規定；另依該標準第三條規定應課徵所得稅之銷售貨物或勞務之所得計算如下：

銷售貨物或勞務之課稅所得額＝銷售貨物或勞務之收入淨額

5,495,899 元－銷售貨物或勞務之成本費用 5,475,969 元＝19,930

元，故免納所得稅。

11、財產分配

本基金會係永久性質，如因重大事故，致本會設立目的不能達成，必須解散時，經依法解散之剩餘財產，不得歸屬於任何個人或私人企業機構，而應歸屬於本會所在地之地方自治機關或政府指定之機關團體。

五、金融商品資訊揭露

1、公平價值之資訊：

項 目	103年12月31日		102年12月31日	
	帳面價值	公平價值	帳面價值	公平價值
資 產				
現金及約當現金	4,456,781	4,456,781	6,320,456	6,320,456
基金存款-定存	13,000,000	13,000,000	13,000,000	13,000,000
應收帳款	1,766,500	1,766,500	2,033,848	2,033,848
應收捐贈款	71,999	71,999	—	—

2、本基金會估計金融商品公平價值所使用之方法及假設如下：

短期金融商品以其在資產負債表上之帳面價值估計其公平價值，因為此類商品到期日甚近，其帳面價值應屬估計公平價值之合理基礎。此方法應用於現金及約當現金、應收款項、應付款項。

3、本基金會民國一〇三年及一〇二年十二月三十一日具利率變動公平價值風險之金融資產皆為0元，金融負債皆為0元；具利率變動現金流量風險之金融資產分別為17,032,318元及19,113,132元，金融負債皆為0元。

4、本基金會民國一〇三年及一〇二年非以公平價值衡量且公平價值變動認列損益之金融資產或金融負債，其利息收入總額分別為204,178元及203,545元，利息費用總額皆為0元。

5、財務風險資訊

(1)市場風險

本基金會金融商品之市場風險隨匯率、利率及市場價格波動而變動。

(2)信用風險

本基金會之金融資產具交易對方或他方未履行合約之潛在影響，其影響包括本基金會所從事金融商品之信用風險集中程度、組成要素、合約金額及其他應收款。惟本基金會交易對象均為信用良好之銀行，預期對方不會違約，故能有效降低本基金會之信用風險。

(3)流動性風險

本基金會之營運資金足以支應，故未有因無法籌措資金以履行合約義務之流動性風險。